


# チケット購入方法

バルチケットはアプリまたはWEBから購入できます。

アプリから購入の場合、EMotをダウンロード後「アカウント登録」、「クレジットカード登録」を済ませてください。クレジットカード決済のみ対応。



- ① 「買う」をタップ
- ② 「浜松（静岡県）」の中から該当チケットをタップ

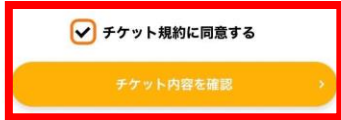


浜松城下町バル（年間チケット）

【浜松城下町バルとは】  
浜松城下町(まちなか)の55店舗が参加！バルチケット1枚で1ドリンク1フードが楽しめる特別な一週間。家康公の出世と長寿を支えた浜松産の食材を使った数々の料理とお酒。バルチケットを使って昼から気軽にお店巡りを楽しもう！  
バルチケットは1セット3枚綴り。基本はバルチケット1枚で1ドリンク1フードが提供されます。参加店舗の中には2チケット・3チケットで少し豪華なフード＆ドリンクが楽しめる店舗もあります。各店舗のバルメニューは公式HPやInstagramをチェック

購入手続きへ

「購入手続きへ」をタップ



「チケット規約に同意する」にチェックを入れ、「チケット内容を確認」をタップ

**※1度の操作につきチケットは1セットしか買えません。複数セット買いたい場合は同じ操作を繰り返し追加購入してください。**



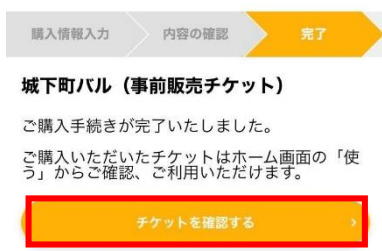
■ ご注意 ■

※お支払い完了後、ログイン後の「使う」タブにチケットを表示します。

※購入後のキャンセル・払戻等の条件については、チケットの**利用規約**をご覧ください。払戻が可能な場合は、ログイン後のチケット詳細画面から払戻ができます（所定の手数料が生じる場合があります）。ご不明な点はEMotサポートセンターにお問い合わせください。



購入内容を確認し、画面を下までスクロール。  
「上記の内容で購入を確定する」をタップ



「チケットを確認する」をタップ



該当チケットが表示されていれば購入完了  
※領収書は購入時にメールで送付されます